

ALEXIAKO APP- MUGIKORRAREN FUNTZIONALITATEA

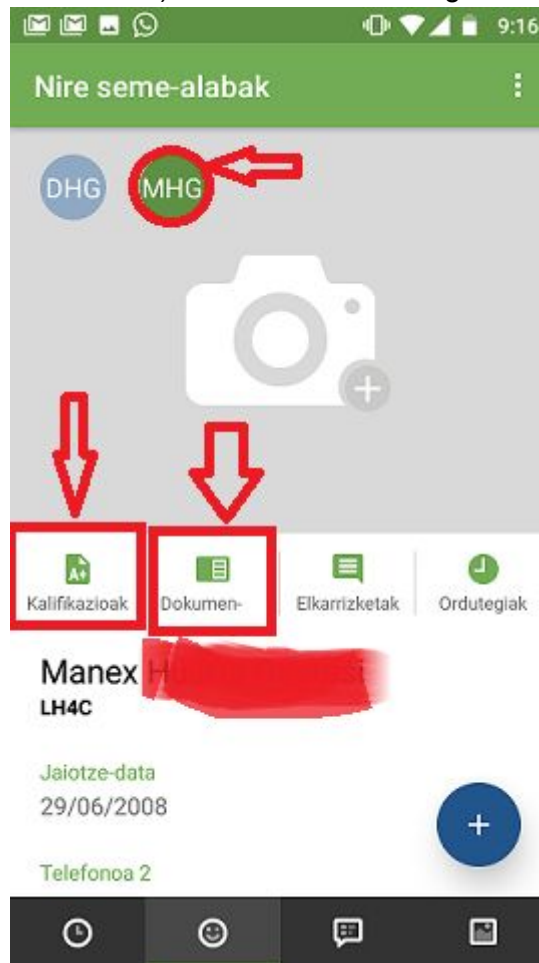
1.- Instalatu Alexia Familia aplikazioa (eskuragarri Play Store-n).
Zabandu "Alexia Familia" aplikazioa eta idatzi erabiltzailea eta pasahitza eta SAIOA HASI.
Ikastetxeko kodea: **2z7o**.



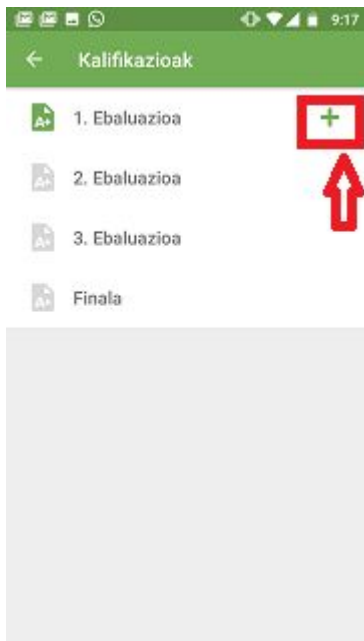
2.- Zure Horman edo sarrera-pantailan zaude. Egin KLIK, pantailaren behe aldean, seme-alaben ikonoan.



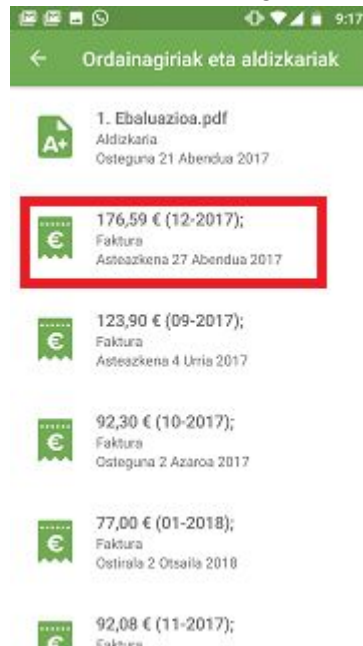
3.- Aukeratu seme-alabaren izena. Bertan datu pertsonalak agertuko dira. Menuan aukeratuaz, (1) Kalifikazioak (Notak) edo (2) Dokumentuak (Ordainagiri eta fakturak) kontsultatu ahal izango dituzu.



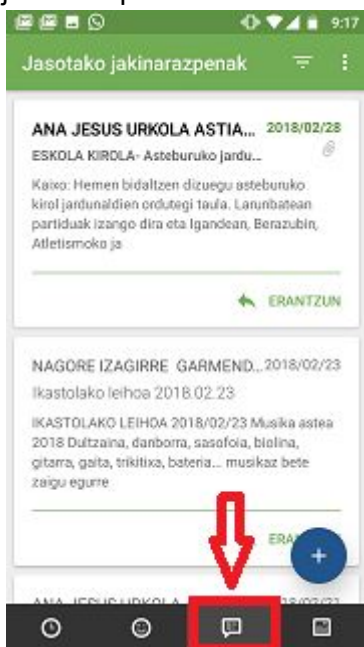
4.- Kalifikazioak. AUKeratu ebaluazioa eta + ikurran egin KLIK:



5.- Dokumentuak. Dokumentuen zerrenda aukeratu zuk nahi duzuna eta sakatzean PDF batean deskargatuko zaizu:



6.- Egin KLIK, pantailaren behe aldean, jakinarazpenen ikonoan:



Hemen jasotako mezuak agertuko zaizkizu.